

การ upload File ข้อมูลหลักสูตร ลงในระบบ SWIS

ขั้นตอนที่ 1 เข้าสู่ระบบ SWIS กรอกรหัสผ่านและพาสเวิร์ดของตนเอง



กรอกข้อมูล

ขั้นตอนที่ 2 เลือกเมนู งานสอนเรียน แล้วเลือก การวางแผนการสอน

หน้าจัดการข้อมูลของ มิส อภรณ์ วิริยะรัมย์ ปีการศึกษา 2558

ข้อมูลส่วนตัว	SWIS REPORT	งานตามสายงาน	งานสอนเรียน	งานมอบหมาย	วิ-
---------------	-------------	--------------	-------------	------------	-----

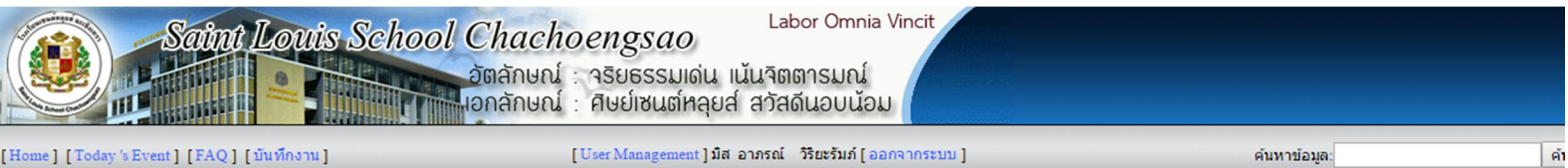
เมนูจัดทำ

- จัดทำหัวข้อและเนื้อหาการเรียนรู้
- วางแผนการสอน
- บันทึกคะแนนนักเรียน
- จัดการหลักสูตร

เลือกเมนู งานสอนเรียน

เลือกเมนู วางแผนการสอน

ขั้นตอนที่ 3 เลือกวิชาที่คุณครูสอน คลิกเลือกคำว่า เพิ่ม

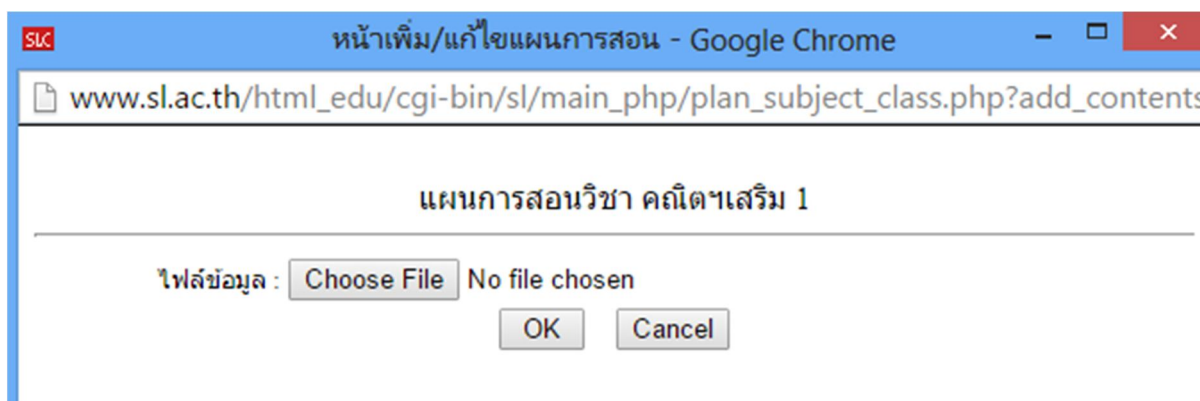


Saint Louis School Chachoengsao Labor Omnia Vincit
 วัตถุประสงค์ : จริยธรรมเด่น เน้นจิตตารมณ์
 เอกลักษณ์ : ศิษย์ชนตฺหฤสฺ สวิสตันอบน้อม

[Home] [Today's Event] [FAQ] [บันทึกงาน] [User Management] มีส อารณ์ วิษะรัมย์ [ออกจากระบบ] ค้นหาข้อมูล:

จำนวนวิชาที่สอนในปีการศึกษา 2558

ลำดับที่	รหัสวิชา	ชื่อวิชา	ระดับชั้น	ภาคเรียน	สถานะ	บันทึก	ลบ
14718		คณิตาเสริม 1	มัธยมศึกษาปีที่ 1	1	ไม่มีเนื้อหา	เพิ่ม	ลบ
24719		ชีววิทยา 1	มัธยมศึกษาปีที่ 1	1	ไม่มีเนื้อหา	เพิ่ม	ลบ
34736		คณิตาเสริม 2	มัธยมศึกษาปีที่ 1	2	ไม่มีเนื้อหา	เพิ่ม	ลบ
44737		ชีววิทยา 2	มัธยมศึกษาปีที่ 1	2	ไม่มีเนื้อหา	เพิ่ม	ลบ
54739	ค22103	คณิตศาสตร์ 3	มัธยมศึกษาปีที่ 2	1	ไม่มีเนื้อหา	เพิ่ม	ลบ
64740	ว22103	วิทยาศาสตร์ 3	มัธยมศึกษาปีที่ 2	1	ไม่มีเนื้อหา	เพิ่ม	ลบ
74753		คณิตาเสริม	มัธยมศึกษาปีที่ 2	1	ไม่มีเนื้อหา	เพิ่ม	ลบ
84754		เคมี	มัธยมศึกษาปีที่ 2	1	ไม่มีเนื้อหา	เพิ่ม	ลบ
94756	ค22104	คณิตศาสตร์ 4	มัธยมศึกษาปีที่ 2	2	ไม่มีเนื้อหา	เพิ่ม	ลบ

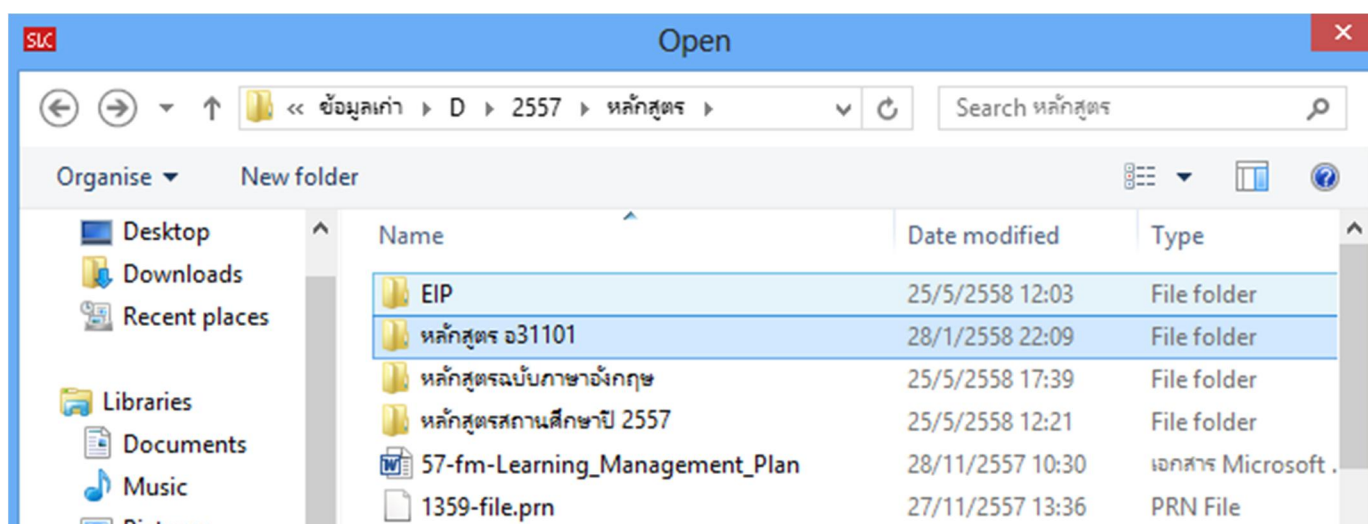


หน้าเพิ่ม/แก้ไขแผนการสอน - Google Chrome
 www.sl.ac.th/html_edu/cgi-bin/sl/main_php/plan_subject_class.php?add_contents

แผนการสอนวิชา คณิตาเสริม 1

ไฟล์ข้อมูล : Choose File No file chosen
 OK Cancel

ขั้นตอนที่ 5 เลือก File ข้อมูลจาก Flash Drive หรือ Drive ที่เก็บข้อมูลจากเครื่องคอมพิวเตอร์ หลังจากนั้นคลิก ok



Open

<> << ข้อมูลเก่า >> D > 2557 > หลักสูตร > Search หลักสูตร

Organise New folder

Name	Date modified	Type
EIP	25/5/2558 12:03	File folder
หลักสูตร อ31101	28/1/2558 22:09	File folder
หลักสูตรฉบับภาษาอังกฤษ	25/5/2558 17:39	File folder
หลักสูตรสถานศึกษาปี 2557	25/5/2558 12:21	File folder
57-fm-Learning_Management_Plan	28/11/2557 10:30	เอกสาร Microsoft
1359-file.prn	27/11/2557 13:36	PRN File

ขั้นตอนที่ 6 ตรวจสอบว่าการลงข้อมูลสำเร็จ จากช่องสถานะจากคำว่าไม่มีเนื้อหา เปลี่ยนเป็นมีเนื้อหา

ลำดับที่	รหัสวิชา	ชื่อวิชา	ระดับชั้น	ภาคเรียน	สถานะ	บันทึก	ลบ
14718		คณิตศาสตร์ 1	มัธยมศึกษาปีที่ 1	1	มีเนื้อหา	เพิ่ม	ลบ
24719		ชีววิทยา 1	มัธยมศึกษาปีที่ 1	1	ไม่มีเนื้อหา	เพิ่ม	ลบ
34736		คณิตศาสตร์ 2	มัธยมศึกษาปีที่ 1	2	ไม่มีเนื้อหา	เพิ่ม	ลบ
44737		ชีววิทยา 2	มัธยมศึกษาปีที่ 1	2	ไม่มีเนื้อหา	เพิ่ม	ลบ

หมายเหตุ ถ้าต้องการลงเพิ่มเติมให้ทำการลบข้อมูลทั้งหมดออกแล้วเพิ่มใหม่ตั้งแต่ขั้นตอนที่ 1-5